

Министерство образования и науки Астраханской области
Государственное автономное образовательное учреждение
Астраханской области высшего образования
«Астраханский государственный архитектурно-строительный университет»
(ГАОУ АО ВО «АГАСУ»)



РАБОЧАЯ ПРОГРАММА ДИСЦИПЛИНЫ

Наименование дисциплины

Основы регионального проектирования

(указывается наименование в соответствии с учебным планом)

По направлению подготовки

07.03.03 «Дизайн архитектурной среды»

(указывается наименование направления подготовки в соответствии с ФГОС)

Направленность (профиль)

«Проектирование городской среды»

(указывается наименование профиля в соответствии с ОПОП)

Кафедра


«Архитектура, дизайн, реставрация»

Квалификация выпускника *бакалавр*

Разработчики:

Доцент _____

(занимаемая должность,
учёная степень и учёное звание)



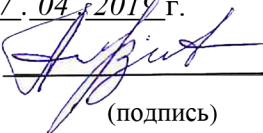
(подпись)

/С.П.Кудрявцева/

И. О. Ф.

Рабочая программа рассмотрена и утверждена на заседании кафедры «Архитектура, дизайн, реставрация» протокол № 9 от 17.04.2019 г.

Заведующий кафедрой _____



(подпись)

/А.М. Кокарев/

И. О. Ф.

Согласовано:

Председатель МКН "Дизайн архитектурной среды"

Направленность (профиль) "Проектирование городской среды"




(подпись)

Цитман Т.О./

И. О. Ф.

Начальник УМУ _____

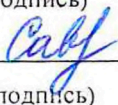


(подпись)

/И.В.Аксютина/

И. О. Ф.

Специалист УМУ _____



(подпись)

/Ю.Ю. Савенкова/

И. О. Ф.

Начальник УИТ _____




(подпись)

/С.В. Пригаров/

И. О. Ф.

Заведующая научной библиотекой _____



(подпись)

И. О. Ф.

Содержание:

	Стр.
1. Цель освоения дисциплины	4
2. Перечень планируемых результатов обучения по дисциплине, соотнесенных с планируемыми результатами освоения образовательной программы	4
3. Место дисциплины в структуре ОПОП бакалавриата	4
4. Объем дисциплины в зачетных единицах с указанием количества академических часов, выделенных на контактную работу обучающихся с преподавателем (по типам учебных занятий) и на самостоятельную работу обучающихся	4
5. Содержание дисциплины, структурированное по разделам с указанием ответственного на них количества академических часов и типов учебных занятий	6
5.1. Разделы дисциплины и трудоемкость по типам учебных занятий и работы обучающихся (в академических часах)	6
5.1.1. Очная форма обучения	6
5.1.2. Заочная форма обучения	6
5.2. Содержание дисциплины, структурированное по разделам	7
5.2.1. Содержание лекционных занятий	7
5.2.2. Содержание лабораторных занятий	7
5.2.3. Содержание практических занятий	7
5.2.4. Перечень учебно-методического обеспечения для самостоятельной работы обучающихся по дисциплине	8
5.2.5. Темы контрольных работ	8
5.2.6. Темы курсовых проектов/курсовых работ	8
6. Методические указания для обучающихся по освоению дисциплины	8
7. Образовательные технологии	9
8. Учебно-методическое и информационное обеспечение дисциплины	10
8.1. Перечень основной и дополнительной учебной литературы, необходимой для освоения дисциплины	10
8.2. Перечень необходимого лицензионного и свободно распространяемого программного обеспечения, в том числе отечественного производства, используемого при осуществлении образовательного процесса по дисциплине	11
8.3. Перечень современных профессиональных баз данных и информационных справочных систем, доступных обучающимся при освоении дисциплины	11
9. Описание материально-технической базы, необходимой для осуществления образовательного процесса по дисциплине	11
10. Особенности организации обучения по дисциплине для инвалидов и лиц с ограниченными возможностями здоровья	12

1. Цель освоения дисциплины

Целью освоения дисциплины "Основы регионального проектирования" является углубление уровня освоения компетенций обучающихся в соответствии с требованиями Федерального государственного образовательного стандарта высшего образования по направлению подготовки 07.03.03 «Дизайн архитектурной среды».

2. Перечень планируемых результатов обучения по дисциплине, соотнесенных с планируемыми результатами освоения образовательной программы

В результате освоения дисциплины обучающийся должен овладеть следующими компетенциями:

ПК-1 - Способен участвовать в проведении предпроектных исследований и подготовке данных для разработки архитектурно-дизайнерского раздела проектной документации

ПК-6 - Способен участвовать в разработке и оформлении архитектурно-дизайнерского раздела рабочей документации.

В результате освоения дисциплины, обучающийся должен овладеть следующими результатами обучения по дисциплине:

Умеет:

- осуществлять анализ опыта проектирования, строительства и эксплуатации средовых объектов и комплексов, и их наполнения. (ПК-1.1);

- использовать средства автоматизации архитектурно-дизайнерского проектирования и компьютерного моделирования. (ПК-6.1).

Знает:

- основные источники получения информации в архитектурно- дизайнерском проектировании, включая нормативные, методические, справочные, реферативные и иконографические источники (ПК-1.2);

- требования нормативных документов по архитектурно-дизайнерскому проектированию; (ПК-6.2).

3. Место дисциплины в структуре ОПОП бакалавриата

Дисциплина Б1.В.3.ДВ.03.01 «Основы регионального проектирования» реализуется в рамках Блока 1 «Дисциплины (модули)» части, формируемой участниками образовательных отношений (элективные дисциплины (по выбору)), цикл дисциплин "Художественно-графический".

Дисциплина базируется на знаниях, полученных в рамках изучения следующих дисциплин: «История архитектуры», «История региональной архитектуры», «История архитектуры Астрахани».

4. Объем дисциплины в зачетных единицах с указанием количества академических часов, выделенных на контактную работу обучающихся с преподавателем (по типам учебных занятий) и на самостоятельную работу обучающихся

Форма обучения	Очная
1	2
Трудоемкость в зачетных единицах:	7 семестр – 2 з.е.; всего - 2 з.е.
Лекции (Л)	7 семестр – 18 часов; всего - 18 часов
Лабораторные занятия (ЛЗ)	<i>учебным планом не предусмотрены</i>
Практические занятия (ПЗ)	7 семестр – 16 часов; всего - 16 часов

Самостоятельная работа (СР)	7 семестр – 38 часов; всего - 38 часов
Форма текущего контроля:	
Контрольная работа	<i>учебным планом не предусмотрены</i>
Форма промежуточной аттестации:	
Экзамены	<i>учебным планом не предусмотрены</i>
Зачет	семестр – 7
Зачет с оценкой	<i>учебным планом не предусмотрены</i>
Курсовая работа	<i>учебным планом не предусмотрены</i>
Курсовой проект	<i>учебным планом не предусмотрены</i>

5. Содержание дисциплины, структурированное по разделам с указанием отведенного на них количества академических часов и типов учебных занятий

5.1. Разделы дисциплины и трудоемкость по типам учебных занятий и работы обучающихся (в академических часах)

5.1.1. Очная форма обучения

№ п/п	Раздел дисциплины. (по семестрам)	Всего часов на раздел	Семестр	Распределение трудоемкости раздела (в часах) по типам учебных занятий и работы обучающегося				Форма текущего контроля и промежуточной аттестации
				контактная			СР	
				Л	ЛЗ	ПЗ		
1	2	3	4	5	6	7	8	9
1	Раздел 1. Основные принципы формирования региональных особенностей архитектуры	38	7	10	-	8	20	Зачет
2	Раздел 2. Современные средства и методы проектирования и реконструкции зданий и сооружений с учётом региональных особенностей	34	7	8	-	8	18	
	Итого:	72		18	-	16	38	

5.1.2. Заочная форма обучения

ОПОП не предусмотрена

5.2. Содержание дисциплины, структурированное по разделам

5.2.1. Содержание лекционных занятий

№	Наименование раздела дисциплины	Содержание
1	2	3
	Раздел 1. Основные принципы формирования региональных особенностей архитектуры	Влияние региональных социально-экономических факторов на типологические характеристики зданий (назначение, вместимость, пропускную способность, конструктивную систему, этажность и др.). Природные и ландшафтные факторы в формировании объёмно-планировочной структуры зданий. Восприятие образа зданий в городской среде. Общие критерии оценки. Специфика образности восприятия с учётом архитектурной стилистики. Примеры и стилевые особенности ряда зданий в городах ЮФО.
	Раздел 2. Современные средства и методы проектирования и реконструкции зданий и сооружений с учётом региональных особенностей	Региональные аспекты устойчивой архитектуры. Тема Примеры регионального подхода к проектированию зданий в зарубежной практике. Региональные особенности в творчестве известных архитекторов – лауреатов Прицкеровской премии

5.2.2. Содержание лабораторных занятий

Учебным планом не предусмотрены

5.2.3. Содержание практических занятий

№	Наименование раздела дисциплины	Содержание
1	2	3
	Раздел 1. Основные принципы формирования региональных особенностей архитектуры	Влияние региональных социально-экономических факторов на типологические характеристики зданий (назначение, вместимость, пропускную способность, конструктивную систему, этажность и др.). Природные и ландшафтные факторы в формировании объёмно-планировочной структуры зданий. Восприятие образа зданий в городской среде. Общие критерии оценки. Специфика образности восприятия с учётом архитектурной стилистики. Примеры и стилевые особенности ряда зданий в городах ЮФО.
	Раздел 2. Современные средства и методы проектирования и реконструкции зданий и сооружений с учётом региональных особенностей	Региональные аспекты устойчивой архитектуры. Тема Примеры регионального подхода к проектированию зданий в зарубежной практике. Региональные особенности в творчестве известных архитекторов – лауреатов Прицкеровской премии

5.2.4. Перечень учебно-методического обеспечения для самостоятельной работы обучающихся по дисциплине

Очная форма обучения

№	Наименование раздела дисциплины	Содержание	Учебно-методическое обеспечение
1	2	3	4

1	Раздел 1. Основные принципы формирования региональных особенностей архитектуры	Подготовка к практическому занятию. Подготовка к зачету.	[1]-[8]
2	Раздел 2. Современные средства и методы проектирования и реконструкции зданий и сооружений с учётом региональных особенностей	Подготовка к практическому занятию. Подготовка к зачету.	[1]-[8]

Заочная форма обучения

ОПОП не предусмотрена

5.2.5. Темы контрольных работ

Учебным планом не предусмотрены

5.2.6. Темы курсовых проектов/ курсовых работ

Учебным планом не предусмотрены

6. Методические указания для обучающихся по освоению дисциплины

Организация деятельности студента

Лекция

В ходе лекционных занятий необходимо вести конспектирование учебного материала, обращать внимание на категории, формулировки, раскрывающие содержание тех или иных процессов, научные выводы и практические рекомендации. Необходимо задавать преподавателю уточняющие вопросы с целью уяснения теоретических положений, разрешения спорных ситуаций. Целесообразно дорабатывать свой конспект лекции, делая в нем соответствующие записи из литературы, рекомендованной преподавателем и предусмотренной учебной программой.

Практическое занятие

Работа с конспектом лекций, выполнение практических заданий, подготовка ответов к контрольным вопросам, просмотр рекомендуемой литературы. Особое внимание при этом необходимо обратить на содержание основных положений.

Самостоятельная работа

Самостоятельная работа студента над усвоением учебного материала по учебной дисциплине может выполняться в помещениях для самостоятельной работы, а также в домашних условиях. Содержание самостоятельной работы студента определяется учебной программой дисциплины, методическими материалами, заданиями и указаниями преподавателя.

Самостоятельная работа в аудиторное время может включать:

- конспектирование (составление тезисов) лекций;
- работа со справочной и методической литературой;
- участие в тестировании и др.

Самостоятельная работа во внеаудиторное время может состоять из:

- повторение лекционного материала;

- подготовки к практическим занятиям;
- изучения учебной и научной литературы;
- решения задач, выданных на практических занятиях;
- подготовки к итоговому тестированию и т.д.;
- выделение наиболее сложных и проблемных вопросов по изучаемой теме, получение разъяснений и рекомендаций по данным вопросам с преподавателями кафедры на их еженедельных консультациях;
- проведение самоконтроля путем ответов на вопросы текущего контроля знаний, решения представленных в учебно-методических материалах кафедры задач, тестов.

Подготовка к зачету

Подготовка студентов к зачету включает три стадии:

- самостоятельная работа в течение семестра;
- непосредственная подготовка в дни, предшествующие зачету;
- подготовка к ответу на вопросы для зачета.

7. Образовательные технологии

Перечень образовательных технологий, используемых при изучении дисциплины "Основы регионального проектирования".

Традиционные образовательные технологии

Дисциплина "Основы регионального проектирования" проводится с использованием традиционных образовательных технологий ориентирующихся на организацию образовательного процесса, предполагающую прямую трансляцию знаний от преподавателя к студенту (преимущественно на основе объяснительно-иллюстративных методов обучения), учебная деятельность студента носит в таких условиях, как правило, репродуктивный характер. Формы учебных занятий по дисциплине с использованием традиционных технологий:

Информационная лекция – последовательное изложение материала в дисциплинарной логике, осуществляемое преимущественно вербальными средствами (монолог преподавателя).

Практическое занятие – занятие, посвященное освоению конкретных умений и навыков по предложенному алгоритму.

Интерактивные технологии

По дисциплине "Основы регионального проектирования" лекционные занятия проводятся с использованием следующих интерактивных технологий:

Лекция-визуализация - представляет собой визуальную форму подачи лекционного материала средствами ТСО или аудиовидеотехники (видео-лекция). Чтение такой лекции сводится к развернутому или краткому комментированию просматриваемых визуальных материалов (в виде схем, таблиц, графов, графиков, моделей). Лекция-визуализация помогает студентам преобразовывать лекционный материал в визуальную форму, что способствует формированию у них профессионального мышления за счет систематизации и выделения наиболее значимых, существенных элементов.

По дисциплине «Основы регионального проектирования» практические занятия проводятся с использованием следующих интерактивных технологий:

Метод кейсов (англ. case method, кейс-метод, кейс-стади, case-study, метод конкретных ситуаций) — техника обучения, использующая описание реальных ситуаций. Обучающиеся должны проанализировать ситуацию, разобраться в сути проблем, предложить возможные решения и выбрать лучшее из них. Кейсы базируются на реальном фактическом материале, или же приближены к реальной ситуации.

8. Учебно-методическое и информационное обеспечение дисциплины

8.1. Перечень основной и дополнительной учебной литературы, необходимой для

ОСВОЕНИЯ ДИСЦИПЛИНЫ

а) основная учебная литература:

1. Русинова О.С. Региональное управление и территориальное планирование : учебное пособие / Русинова О.С.. — Ставрополь : Северо-Кавказский федеральный университет, 2015. — 243 с. — ISBN 2227-8397. — Текст : электронный // Электронно-библиотечная система IPR BOOKS : [сайт]. — URL: <http://www.iprbookshop.ru/63002.html>

2. Градостроительный кодекс РФ, с.96. - М., 2005.

3. Груздев В.М. Территориальное планирование. Теоретические аспекты и методология пространственной организации территории : учебное пособие для вузов / Груздев В.М.. — Нижний Новгород : Нижегородский государственный архитектурно-строительный университет, ЭБС АСВ, 2014. — 147 с. — ISBN 2227-8397. — Текст : электронный // Электронно-библиотечная система IPR BOOKS : [сайт]. — URL: <http://www.iprbookshop.ru/30827.html>

б) дополнительная учебная литература:

4. Митягин С.Д. Актуальные вопросы градостроительства / Митягин С.Д.. — Санкт-Петербург : Зодчий, 2011. — 64 с. — ISBN 978-5-904560-15-7. — Текст : электронный // Электронно-библиотечная система IPR BOOKS : [сайт]. — URL: <http://www.iprbookshop.ru/34859.html>

5. Потаев Г.А. Градостроительство. Теория и практика. Учебное пособие. М.: Форум: ИНФРА-М, 2017г.--432с.

6. Основы градостроительства и планировки населенных мест : учебное пособие / Н.С. Ковалев [и др.].. — Воронеж : Воронежский Государственный Аграрный Университет им. Императора Петра Первого, 2015. — 364 с. — ISBN 2227-8397. — Текст : электронный // Электронно-библиотечная система IPR BOOKS : [сайт]. — URL: <http://www.iprbookshop.ru/72723.html>

в) перечень учебно-методического обеспечения:

7. Земельный кадастр как основа государственной регистрации прав на землю и иную недвижимость : учебное пособие / Д.А. Шевченко [и др.].. — Ставрополь : Ставропольский государственный аграрный университет, 2017. — 94 с. — ISBN 2227-8397. — Текст : электронный // Электронно-библиотечная система IPR BOOKS : [сайт]. — URL: <http://www.iprbookshop.ru/76028.html> (дата обращения: 19.03.2021). — Режим доступа: для авторизир. пользователей

г) перечень онлайн курсов:

8. Курс помощника главного инженера проекта (помощник ГИП) - <https://stepik.org/course/51930/promo>

8.2. Перечень необходимого лицензионного и свободно распространяемого программного обеспечения, в том числе отечественного производства, используемого при осуществлении образовательного процесса по дисциплине

- 7-Zip;
- Office 365;
- Adobe Acrobat Reader DC;
- Internet Explorer;
- Microsoft Azure Dev Tools for Teaching;
- Apache Open Office;
- Google Chrome;
- VLC media player;
- Azure Dev Toolsfor Teaching;
- Kaspersky Endpoint Security;
- WinArc;
- Yandex браузер

8.3. Перечень современных профессиональных баз данных и информационных справочных систем, доступных обучающимся при освоении дисциплины

1. Электронная информационно-образовательная среда Университета (<http://edu.aucu.ru>, <http://moodle.aucu.ru>).
2. Электронно-библиотечная система «Университетская библиотека» (<https://biblioclub.ru/>).
3. Электронно-библиотечная система «IPRbooks» (<http://www.iprbookshop.ru>).
4. Научная электронная библиотека (<http://www.elibrary.ru/>).
5. Федеральный институт промышленной собственности (<http://www.fips.ru/>).
6. Консультант + (<http://www.consultant-urist.ru>)

9. Описание материально-технической базы, необходимой для осуществления образовательного процесса по дисциплине

№ п/п	Наименование специальных помещений и помещений для самостоятельной работы	Оснащенность специальных помещений и помещений для самостоятельной работы
1	Учебные аудитории для проведения учебных занятий: 414056, г. Астрахань, ул. Татищева, 18, аудитория 402;	№402 Комплект учебной мебели Стационарный мультимедийный комплект Доступ к информационно – телекоммуникационной сети «Интернет»
	414056, г. Астрахань, ул. Татищева, 18б, аудитория №403	№403 Комплект учебной мебели. Стационарный мультимедийный комплект. Доступ к информационно – телекоммуникационной сети «Интернет»
3	Помещения для самостоятельной работы: 414056, г. Астрахань, ул. Татищева, 22а, аудитории №201, 203;	№201 Комплект учебной мебели Компьютеры – 8 шт. Доступ к информационно – телекоммуникационной сети «Интернет»
	414056, г. Астрахань, ул. Татищева, 18а, библиотека, читальный зал.	№203 Комплект учебной мебели Компьютеры – 8 шт. Доступ к информационно – телекоммуникационной сети «Интернет»
		библиотека, читальный зал Комплект учебной мебели Компьютеры - 4 шт. Доступ к информационно – телекоммуникационной сети «Интернет»

10. Особенности организации обучения по дисциплине «Основы регионального проектирования» для инвалидов и лиц с ограниченными возможностями здоровья

Для обучающихся из числа инвалидов и лиц с ограниченными возможностями здоровья на основании письменного заявления дисциплина «*Основы регионального проектирования*» реализуется с учетом особенностей психофизического развития, индивидуальных возможностей и состояния здоровья (далее – индивидуальных особенностей).

Министерство образования и науки Астраханской области
Государственное автономное образовательное учреждение
Астраханской области высшего образования
«Астраханский государственный архитектурно-строительный
университет»
(ГАОУ АО ВО «АГАСУ»)



ОЦЕНОЧНЫЕ И МЕТОДИЧЕСКИЕ МАТЕРИАЛЫ

Наименование дисциплины

Основы регионального проектирования

(указывается наименование в соответствии с учебным планом)

По направлению подготовки

07.03.03 «Дизайн архитектурной среды»

(указывается наименование направления подготовки в соответствии с ФГОС)

Направленность (профиль)

«Проектирование городской среды»

(указывается наименование профиля в соответствии с ОПОП)

Кафедра

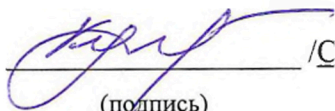
«Архитектура, дизайн, реставрация»

Квалификация выпускника *бакалавр*

Разработчики:

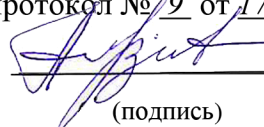
Доцент

(занимаемая должность,
учёная степень и учёное звание)

/С.П.Кудрявцева/
(подпись) И. О. Ф.

Оценочные и методические материалы рассмотрены и утверждены на заседании кафедры «Архитектура, дизайн, реставрация» протокол № 9 от 17.04.2019 г.


Заведующий кафедрой

/А.М. Кокарев/
(подпись) И. О. Ф.

Согласовано:

Председатель МКН "Дизайн архитектурной среды"


Направленность (профиль) "Проектирование городской среды"

/Цитман Т.О./
(подпись) И. О. Ф.

Начальник УМУ

/И.В. Аксютина/
(подпись) И. О. Ф.

Специалист УМУ

/Т.Э. Яновская/
(подпись) И. О. Ф.

СОДЕРЖАНИЕ:

	Стр.
1. Оценочные и методические материалы для проведения текущего контроля успеваемости и промежуточной аттестации обучающихся по дисциплине	4
1.1. Перечень компетенций с указанием этапов их формирования в процессе освоения образовательной программы	4
1.2. Описание показателей и критериев оценивания компетенций на различных этапах их формирования, описание шкал оценивания	5
1.2.1. Перечень оценочных средств текущего контроля успеваемости	5
1.2.2. Описание показателей и критериев оценивания компетенций по дисциплине на различных этапах их формирования, описание шкал оценивания	6
1.2.3. Шкала оценивания	7
2. Типовые контрольные задания или иные материалы, необходимые для оценки знаний, умений, навыков, характеризующих этапы формирования компетенций в процессе освоения образовательной программы	8
3. Перечень и характеристики процедуры оценивания знаний, умений, навыков, характеризующих этапы формирования компетенций	11
4. Приложение 1	12
Приложение 2	14
Приложение 3	29

1. Оценочные и методические материалы для проведения текущего контроля успеваемости и промежуточной аттестации обучающихся по дисциплине

Оценочные и методические материалы являются неотъемлемой частью рабочей программы дисциплины (далее РПД) и представлены в виде отдельного документа.

1.1. Перечень компетенций с указанием этапов их формирования в процессе освоения образовательной программы

Индекс и формулировка компетенции N	Индикаторы достижений компетенций, установленные ОПОП	Номер раздела дисциплины (в соответствии с п.5.1 РПД)			Формы контроля с конкретизацией задания
		1	2	3	
1	2	3	4	5	6
ПК-1 - Способен участвовать в проведении предпроектных исследований и подготовке данных для разработки архитектурно-дизайнерского раздела проектной документации	Умеет: - осуществлять анализ опыта проектирования, строительства и эксплуатации средовых объектов и комплексов, и их наполнения	X	X	X	Реферат Зачет
	Знает: - основные источники получения информации в архитектурно-дизайнерском проектировании, включая нормативные, методические, справочные, реферативные и иконографические источники	X	X	X	Реферат Зачет
ПК-6 - Способен участвовать в разработке и оформлении архитектурно-дизайнерского раздела рабочей документации	Умеет: - использовать средства автоматизации архитектурно-дизайнерского проектирования и компьютерного моделирования	X	X	X	Реферат Зачет
	Знает: требования нормативных документов по архитектурно-дизайнерскому проектированию	X	X	X	Реферат Зачет

1.2. Описание показателей и критериев оценивания компетенций на различных этапах их формирования, описание шкал оценивания

1.2.1. Перечень оценочных средств текущего контроля успеваемости

Наименование оценочного средства	Краткая характеристика оценочного средства	Представление оценочного средства в фонде
1	2	3
Реферат	Продукт самостоятельной работы обучающегося, представляющий собой краткое изложение в письменном виде полученных результатов теоретического анализа определенной научной (учебно-исследовательской) темы, где автор раскрывает суть исследуемой проблемы, приводит различные точки зрения, а так же собственные взгляды на неё	Темы для рефератов

1.2.2. Описание показателей и критериев оценивания компетенций по дисциплине на различных этапах их формирования, описание шкал оценивания

Компетенция, этапы освоения компетенции	Планируемые результаты обучения	Показатели и критерии оценивания результатов обучения			
		Ниже порогового уровня (не зачтено)	Пороговый уровень (Зачтено)	Продвинутый уровень (Зачтено)	Высокий уровень (Зачтено)
1	2	3	4	5	6
ПК-1 - Способен участвовать в проведении предпроектных исследований и подготовке данных для разработки архитектурно-дизайнерского раздела проектной документации	Умеет: осуществлять анализ опыта проектирования, строительства и эксплуатации средовых объектов и комплексов, и их наполнения	Не умеет осуществлять анализ опыта проектирования, строительства и эксплуатации средовых объектов и комплексов, и их наполнения	В целом успешное, но не системное умение осуществлять анализ опыта проектирования, строительства и эксплуатации средовых объектов и комплексов, и их наполнения	В целом успешное, но содержащее отдельные пробелы, умение осуществлять анализ опыта проектирования, строительства и эксплуатации средовых объектов и комплексов, и их наполнения	Сформированное умение осуществлять анализ опыта проектирования, строительства и эксплуатации средовых объектов и комплексов, и их наполнения
	Знает: - основные источники получения информации в архитектурно-дизайнерском проектировании, включая нормативные, методические, справочные, реферативные и иконографические источники	Обучающийся не знает основные источники получения информации в архитектурно-дизайнерском проектировании, включая нормативные, методические, справочные, реферативные и иконографические источники	Обучающийся имеет знания только основного материала, но не усвоил его деталей, допускает неточности, недостаточно правильные формулировки, нарушения логической последовательности в изложении программного материала	Обучающийся твердо знает материал, не допускает существенных неточностей в ответе на вопрос	Обучающийся знает научную терминологию, методику сбора и получения информации исследуемого объекта, глубоко и прочно усвоил программный материал, исчерпывающе-последовательно, четко и логически стройно его излагает, не затрудняется с ответом при видоизменении заданий
ПК-6 - Способен участвовать в разработке и	Умеет: использовать средства автоматизации архи-	Не умеет использовать средства автоматизации архитектурно-	В целом успешное, но не системное умение использовать средства	В целом успешное, но содержащее отдельные пробелы, умение ис-	Сформированное умение использовать средства автоматизации архитек-

оформлении архитектурно-дизайнерского раздела рабочей документации	тектурно-дизайнерского проектирования и компьютерного моделирования	дизайнерского проектирования и компьютерного моделирования	автоматизации архитектурно-дизайнерского проектирования и компьютерного моделирования	пользовать средства автоматизации архитектурно-дизайнерского проектирования и компьютерного моделирования	турно-дизайнерского проектирования и компьютерного моделирования
	Знает: - требования нормативных документов по архитектурно-дизайнерскому проектированию	Обучающийся не знает значительной части программного материала, плохо ориентируется в терминологии, допускает существенные ошибки	Обучающийся имеет знания только основного материала, но не усвоил его деталей, допускает неточности, недостаточно правильные формулировки, нарушения логической последовательности в изложении программного материала	Обучающийся твердо знает материал, не допускает существенных неточностей в ответе на вопрос	Обучающийся знает научную терминологию, методику сбора и получения информации исследуемого объекта, глубоко и прочно усвоил программный материал, исчерпывающе-последовательно, четко и логически стройно его излагает, не затрудняется с ответом при видоизменении заданий

1.2.3. Шкала оценивания

Уровень достижений	Отметка в 5-балльной шкале	Зачтено/ не зачтено
высокий	«5»(отлично)	зачтено
продвинутый	«4»(хорошо)	зачтено
пороговый	«3»(удовлетворительно)	зачтено
ниже порогового	«2»(неудовлетворительно)	не зачтено

2. Типовые контрольные задания или иные материалы, необходимые для оценки знаний, умений, навыков, характеризующих этапы формирования компетенций в процессе освоения образовательной программы

ТИПОВЫЕ ЗАДАНИЯ ДЛЯ ПРОВЕДЕНИЯ ПРОМЕЖУТОЧНОЙ АТТЕСТАЦИИ:

2.1. Зачет

а) типовые задания и вопросы:

1. Основные принципы градостроительной деятельности в Астраханской области.
2. Субъекты градостроительных отношений в Астраханской области.
3. Содержание документов территориального планирования Астраханской области.
4. Подготовка и утверждение схем территориального планирования Астраханской области.
5. Документы территориального планирования муниципальных образований.
6. Содержание схемы территориального планирования муниципального района.
7. Подготовка и утверждение схемы территориального планирования муниципального района.
8. Особенности согласования проекта схемы территориального планирования муниципального района.
9. Содержание генерального плана поселения и генерального плана городского округа.
10. Подготовка и утверждение генерального плана поселения, генерального плана городского округа.
11. Особенности согласования проекта генерального плана поселения, проекта генерального плана городского округа.
12. Особенности подготовки документации по планировке территории.
13. Развитие застроенных территорий в г. Астрахани.
14. Особенности осуществления градостроительной деятельности в Астраханской области.
15. Особенности осуществления градостроительной деятельности в г. Астрахани.
16. Основные принципы формирования планировочной структуры «Белый город» в г. Астрахани.
17. Образование территории в Астраханской области.
18. Исторические поселения на территории Астраханской области.
19. Основные факторы, влияющие на градостроительное зонирование территории Астраханской области.
20. Градостроительные ограничения и особые условия использования территории.
21. Правила землепользования и застройки поселений.
22. Градостроительный регламент и предельные параметры разрешенного использования.
23. Организация и развитие транспортной схемы в Астраханской области.
24. Реализация документов территориального планирования в Астраханской области.
25. Назначения и виды документации по планировке территории. Состав и содержание проекта планировки.
26. Основные требования и задачи по охране памятников истории, культуры и архитектуры на территории Астраханской области

б) критерии оценивания

При оценке знаний на зачете учитывается:

1. Уровень сформированности компетенций.
2. Уровень усвоения теоретических положений дисциплины, правильность формулировки основных понятий.
3. Уровень знания фактического материала в объеме программы.
4. Логика, структура и грамотность изложения вопроса.
5. Умение связать теорию с практикой.
6. Умение делать обобщения, выводы.

№ п/п	Оценка	Критерии оценки
1	Отлично	Ответы на поставленные вопросы излагаются логично, последовательно и не требуют дополнительных пояснений. Делаются обоснованные выводы. Демонстрируются глубокие знания базовых нормативно-правовых актов. Соблюдаются нормы литературной речи
2	Хорошо	Ответы на поставленные вопросы излагаются систематизировано и последовательно. Базовые нормативно-правовые акты используются, но в недостаточном объеме. Материал излагается уверенно. Демонстрируется умение анализировать материал, однако не все выводы носят аргументированный и доказательный характер. Соблюдаются нормы литературной речи.
3	Удовлетворительно	Допускаются нарушения в последовательности изложения. Имеются упоминания об отдельных базовых нормативно-правовых актах. Демонстрируются поверхностные знания вопроса, с трудом решаются конкретные задачи. Имеются затруднения с выводами. Допускаются нарушения норм литературной речи.
4	Неудовлетворительно	Материал излагается непоследовательно, сбивчиво, не представляет определенной системы знаний по дисциплине. Не проводится анализ. Выводы отсутствуют. Ответы на дополнительные вопросы отсутствуют. Имеются заметные нарушения норм литературной речи.
5	Зачтено	Выставляется при соответствии параметрам экзаменационной шкалы на уровнях «отлично», «хорошо», «удовлетворительно»
6	Не зачтено	Выставляется при соответствии параметрам экзаменационной шкалы на уровне «неудовлетворительно»

ТИПОВЫЕ ЗАДАНИЯ ДЛЯ ПРОВЕДЕНИЯ ТЕКУЩЕГО КОНТРОЛЯ:

2.2. Реферат.

а) типовые вопросы (задания):

1. Современный зарубежный опыт сохранения памятников истории культуры и архитектуры на примере: Франции, Италии, Англии, Испании, Греции, Польши, Венгрии, Румынии, Бразилии, Мексики, Перу, Японии, Китая и др.
2. Современный российский опыт сохранения и использования памятников истории культуры и архитектуры на примере: Санкт-Петербурга, Москвы, Астрахани, Н.Новгорода, Ярославля, Томска, Красноярска, Новосибирска.
3. Система государственной охраны объектов культурного наследия.
4. Международная хартия по реставрации и консервации памятников и достопримечательных мест.
5. Конвенции об охране всемирного культурного наследия.
6. Конвенция об охране архитектурного наследия

в) критерии оценивания:

При оценке работы студента учитывается:

1. Актуальность темы исследования
2. Соответствие содержания теме
3. Глубина проработки материала
4. Правильность и полнота разработки поставленных задач
5. Значимость выводов для дальнейшей практической деятельности
6. Правильность и полнота использования литературы
7. Соответствие оформления реферата методическим требованиям
8. Качество сообщения и ответов на вопросы при защите реферата

№ п/п	Оценка	Критерии оценки
1	2	3
1	Отлично	Выполнены все требования к написанию и защите реферата: обозначена проблема и обоснована её актуальность, сделан краткий анализ различных точек зрения на рассматриваемую проблему и логично изложена собственная позиция, сформулированы выводы, тема раскрыта полностью, выдержан объём, соблюдены требования к внешнему оформлению, даны правильные ответы на дополнительные вопросы
2	Хорошо	Основные требования к реферату и его защите выполнены, но при этом допущены недочеты. В частности, имеются неточности в изложении материала; отсутствует логическая последовательность в суждениях; не выдержан объем реферата; имеются упущения в оформлении; на дополнительные вопросы при защите даны неполные ответы.
3	Удовлетворительно	Имеются существенные отступления от требований к реферированию. В частности, тема освещена лишь частично; допущены фактические ошибки в содержании реферата или при ответе на дополнительные вопросы; во время защиты отсутствует вывод.
4	Неудовлетворительно	Тема реферата не раскрыта, обнаруживается существенное непонимание проблемы

3. Перечень и характеристики процедуры оценивания знаний, умений, навыков, характеризующих этапы формирования компетенций

Процедура проведения текущего контроля успеваемости и промежуточной аттестации обучающихся по дисциплине регламентируется локальным нормативным актом.

Перечень и характеристика процедур текущего контроля успеваемости и промежуточной аттестации по дисциплине

№	Наименование оценочного средства	Периодичность и способ проведения процедуры оценивания	Виды выставляемых оценок	Форма учета
1.	Зачет	Раз в семестр, по окончании изучения дисциплины	Зачтено/не зачтено	Ведомость, зачетная книжка
2.	Реферат	Систематически на практических занятиях	По пятибалльной шкале	Журнал успеваемости преподавателя